

SPAZZOLE ROTANTI

AVVERTENZA

- Non aprire o ispezionare gli elementi o gli accessori interni dell'apparecchio. Qualora fosse necessaria un'ispezione, contattate il fornitore o un tecnico specializzato.

- Non utilizzare mai l'unità in ambienti umidi o poco ventilati, quali zone di acqua, bagni, ecc. in modo da prevenire danni alle componenti elettriche.

- Non utilizzare mai l'apparecchio all'aperto, gli agenti meteorologici potrebbero causare danni.

- Qualora il cavo elettrico fosse rotto, chieda al suo distributore di fornirne un altro per evitare eventuali rischi.


DICHIARAZIONE DI CONFORMITÀ CE

Questo prodotto è conforme alle disposizioni delle seguenti direttive:

1. Le misure della Direttiva sulla "bassa tensione": 2014/35/EU

2. Le misure della Direttiva sulla "compatibilità elettromagnetica": 2014/30/EU

RICICLAGGIO

 Quando questo simbolo è indicato in uno qualsiasi dei nostri prodotti elettrici o nell'imballaggio, vuol dire che tali prodotti non devono essere trattati come residui domestici convenzionali in Europa. Per assicurare un trattamento adeguato dei rifiuti, smaltire il prodotto in conformità alle leggi locali o alle consuetudini di smaltimento degli apparecchi elettrici. Questo procedimento aiuta a conservare l'ambiente e a migliorare gli standard di protezione ambientale relativi al trattamento dei residui elettrici.

BENVENUTI!

Grazie per aver effettuato l'acquisto. Prima di utilizzare l'apparecchio, leggere attentamente le istruzioni. Inoltre, è consigliato ricevere indicazioni da un professionista per essere sicuri di utilizzare correttamente l'apparecchio.

L'Azienda declina ogni responsabilità derivante da eventuali incidenti dovuti a una manipolazione non corretta del prodotto.

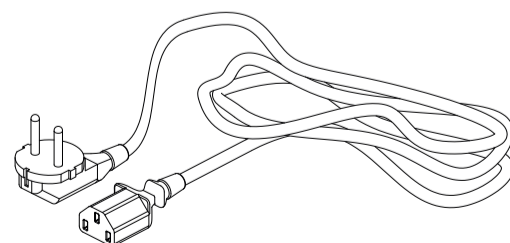
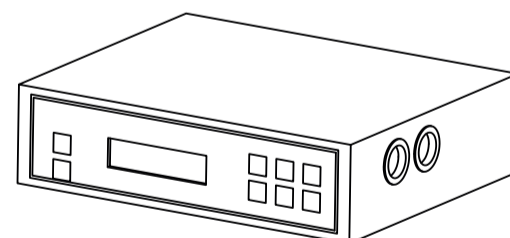

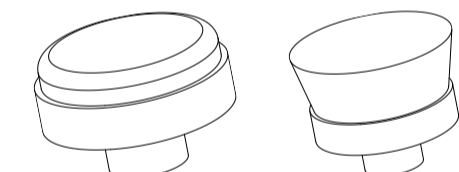
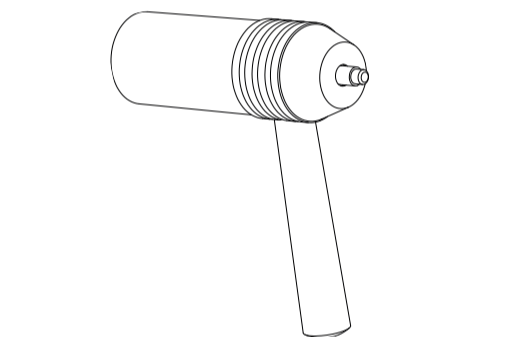
L'Azienda si riserva il diritto di correggere le informazioni sugli apparecchi, senza previo avviso. Se riscontrate degli errori in queste istruzioni, vi preghiamo di scriverci un'e-mail affinché possiamo correggerli.

CONTENUTO DELL'IMBALLAGGIO

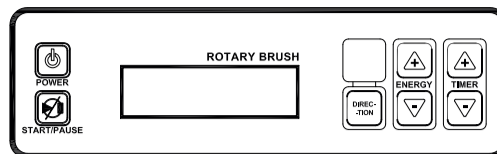
- Questi elementi sono soggetti a modifiche senza previo avviso.

- L'aspetto del prodotto può differire dall'immagine.

N°.	PRODOTTO	REF.	QUANT.
1	IMPUGNATURA GIREVOLE		1
2	TESTA 1		1
3	TESTA 2		1
4	TESTA 3		1
5	TESTA 4		1
7	UNITÀ PRINCIPALE	-	1
8	CAVO ALIMENTAZIONE ELETTRICA	-	1



PANNELLO FRONTALE



ISTRUZIONI D'USO

PRIMA DEL TRATTAMENTO:

1. Strofinare la superficie della pelle con una spugna umida.

2. Utilizzare un vaporizzatore (o un panno caldo) per lisciare la superficie della pelle nella zona di trattamento.


3. Dopo aver pulito la pelle, è consigliabile applicare dell'olio nutrizionale sulla superficie della pelle da trattare.

INIZIO DEL TRATTAMENTO:

1. Collegare i cavi di alimentazione al pannello posteriore.

2. Collegare gli accessori correttamente nel pannello anteriore / posteriore.

3. Scegliere la testina appropriata in base al tipo di pelle del cliente. In generale, la pelle secca o sensibile ha bisogno di una spazzola morbida, mentre le spazzole dure possono essere usati per le pelli grasse o ruvide.



4. Accendere "POWER".

5. Regolare le impostazioni desiderate per "ROTATION", "ENERGY" e "TIMER".

6. Premere il tasto "START/PAUSE" per iniziare il trattamento.

7. Mentre tiene il manico aggiustare "ENERGY". La velocità di rotazione aumenterà, mano a mano che s'incrementa l'angolo di regolazione.

PRECAUZIONI

- Non premere troppo la testina durante il trattamento.

- Non utilizzare l'apparecchio con qualsiasi acido o sostanza alcalina.

- Dopo il trattamento, spegnere l'apparecchio e scollegare il cavo di alimentazione.

- Questa funzione non deve essere utilizzata sui clienti che soffrono di pelle sensibile o dermatiti.

- Se i capillari della pelle sono danneggiati, non pulirla con questa funzione.

MANTENIMENTO

- Dopo il trattamento, immergere il pennello nell'acqua pulita con un po' di detergente per 5 minuti. Dopo il risciacquo, ammolloarlo in alcool per una mezz'ora.

- La testina deve essere disinfettata con radiazioni ultraviolette e quindi conservato nella loro confezione originale.

ACCESSORI

REF.	BESCHREIBUNG
	IMPUGNATURA GIREVOLE
	TESTA 1
	TESTA 2
	TESTA 3
	TESTA 4
	TESTA 5

SCHEDA TECNICA

Pesi e dimensioni	Dimensioni imballo (cm)	37x27,5x14
	Peso lordo (kg)	3,5
	Dimensione consola (cm)	20,7x22x7
Caratteristiche di lavoro	Velocità di rotazione	0 - 550 RPM
	Tempo di lavoro prestabilito	3 Min
Caratteristiche elettriche	Voltaggio nominale	100V ~ 240V
	Frequenza	50Hz/60Hz
	Potenza nominale	25 W